

ภาคผนวก ข

รูปประกอบการปฏิบัติตามมาตรการป้องกันและลดผลกระทบสิ่งแวดล้อม



ภาพถ่ายแสดงการปฏิบัติตามมาตรการฯ โครงการ ศุภาลัย เซนส์ ศรีนครินทร์

	
<p>รูปที่ 1 รับสภาพโครงการภายในขอบเขตที่ดินเท่านั้น</p>	<p>รูปที่ 2 รั้ว Metal Sheet รอบโครงการ</p>
	
<p>รูปที่ 3 ป้ายแสดงเขตก่อสร้าง</p>	<p>รูปที่ 4 ป้ายรายละเอียดของโครงการ</p>
	
<p>รูปที่ 5 เครื่องตรวจวัดฝุ่นละอองแบบ Pm. 25 Real Time</p>	<p>รูปที่ 6 ป้ายสถิติความปลอดภัย</p>



รูปที่ 7 ป้ายผลการตรวจวัด



รูปที่ 8 เจ้าหน้าที่รักษาความปลอดภัย



รูปที่ 9 ล้างล้อรถบรรทุก









รูปที่ 10 คนงานทำความสะอาด
บริเวณทางเข้า-ออกพื้นที่โครงการ



รูปที่ 11 ป้ายจำกัดความเร็ว

	
<p>รูปที่ 12 กล่องรับเรื่องร้องเรียน</p>	<p>รูปที่ 13 ไฟกระพริบด้านหน้าโครงการ</p>
	
<p>รูปที่ 14 ป้ายกำหนดเวลาการเข้าออกของรถบรรทุก</p>	<p>รูปที่ 15 ป้ายกำหนดเวลาในการทำงาน</p>
	
<p>รูปที่ 16 ถังดับเพลิง</p>	<p>รูปที่ 17 ถังรองรับมูลฝอย</p>

	
<p>รูปที่ 18 Safety Talk / Morning Talk</p>	
	
<p>รูปที่ 19 ป่อดักขยะ</p>	
	
<p>รูปที่ 21 คนงานฉีดพรมน้ำ</p>	<p>รูปที่ 22 ป้ายดับเครื่องยนต์</p>

	
<p>รูปที่ 23 สเปรย์น้ำ</p>	<p>รูปที่ 24 ป้ายห้ามเผาขยะ</p>
	
<p>รูปที่ 20 .ทำเสาเข็มด้วยวิธี Rotary Drilling</p>	<p>รูปที่ 21 วิศวกรประจำโครงการ</p>
	
<p>รูปที่ 23 ตรวจควันทันด้า</p>	<p>รูปที่ 24 ตรวจสอบเครื่องจักร</p>



รูปที่ 24 (ต่อ) ตรวจสอบเครื่องจักร



รูปที่ 25 อบรมการใช้เครื่องจักร







รูปที่ 26 เบอร์โทรติดต่อเจ้าหน้าที่ของโครงการ

	
<p>รูปที่ 27 เอกสารแจ้งการก่อสร้าง</p>	<p>รูปที่ 28 คนงานทำความสะอาดภายในโครงการ</p>
	
<p>รูปที่ 29 เจ้าหน้าที่เข้าสำรวจอาคารข้างเคียงก่อนเริ่มดำเนินการก่อสร้าง</p>	
	
<p>รูปที่ 30 สภาพหน้างานปัจจุบัน</p>	

	
<p>รูปที่ 31 ถังสำรองน้ำใช้</p>	<p>รูปที่ 32 คนงานทำความสะอาดห้องน้ำ</p>
	
<p>รูปที่ 33 ห้องน้ำ-ห้องส้วม</p>	<p>รูปที่ 34 ถังบำบัดสำเร็จรูป</p>
	
<p>รูปที่ 35 วางระบายน้ำรอบโครงการ</p>	<p>รูปที่ 36 พื้นที่จอดรถของโครงการ</p>

	
<p>รูปที่ 37 เบอร์โทรูกเงิน</p>	<p>รูปที่ 38 พื้นที่สูบน้ำหรี</p>
	
<p>รูปที่ 39 กล้องวงจรปิด</p>	<p>รูปที่ 40. ไฟฟ้าส่องสว่างพื้นที่โครงการ</p>
	
<p>รูปที่ 40 ป้ายรณรงค์ประหยัดพลังงาน</p>	<p>รูปที่ 41 ผ้าใบปิดคลุมท้ายรถบรรทุก</p>

	
<p>รูปที่ 42 เครื่องตรวจวัดอากาศ</p>	<p>รูปที่ 43 เจ้าหน้าที่เก็บน้ำในโครงการ</p>
	<p>อยู่ระหว่างงานเปิดหน้าดิน</p>
<p>รูปที่ 44 ห้ามล่าสัตว์</p>	<p>รูปที่ 45 ลูกศรแสดงทิศทางการเข้า-ออก</p>
	
<p>รูปที่ 46 รถมูลฝอยสำนักงานเขตประเวศ</p>	<p>รูปที่ 47 ป้ายจำกัดความเร็ว</p>

	
<p>รูปที่ 48 ไฟส่องสว่าง ทางเข้า-ออก</p>	<p>รูปที่ 49 ซื่อติดไว้ที่ด้านข้างและด้านท้ายของรถบรรทุก</p>
	
<p>รูปที่ 50 เจ้าหน้าที่ดูแลถังขยะมูลฝอย</p>	<p>รูปที่ 51 อุปกรณ์ความปลอดภัย</p>
	
<p>รูปที่ 52 ตู้น้ำดื่ม</p>	<p>รูปที่ 53 อุปกรณ์ป้องกันอันตรายส่วนบุคคล</p>

	
<p>รูปที่ 54 บันทึกสถิติการเกิดอุบัติเหตุ</p>	<p>รูปที่ 55 ติดตั้งป้ายสัญลักษณ์เตือนอันตราย</p>
	
<p>รูปที่ 56 กองเก็บวัสดุอุปกรณ์ก่อสร้าง</p>	<p>รูปที่ 57 กล่องปฐมพยาบาลเบื้องต้น</p>
	
<p>รูปที่ 58 ห้องเก็บอุปกรณ์</p>	<p>รูปที่ 59 ทางเข้า-ออกหน้าโครงการ</p>



รูปที่ 60 เจ้าหน้าที่ทำความสะอาดห้องน้ำ